



ТЕРРИТОРИАЛЬНЫЙ ОРГАН
ФЕДЕРАЛЬНОЙ СЛУЖБЫ
ГОСУДАРСТВЕННОЙ СТАТИСТИКИ
ПО РЕСПУБЛИКЕ ДАГЕСТАН

РЫНОК ТОВАРОВ И УСЛУГ

январь – октябрь 2024 года

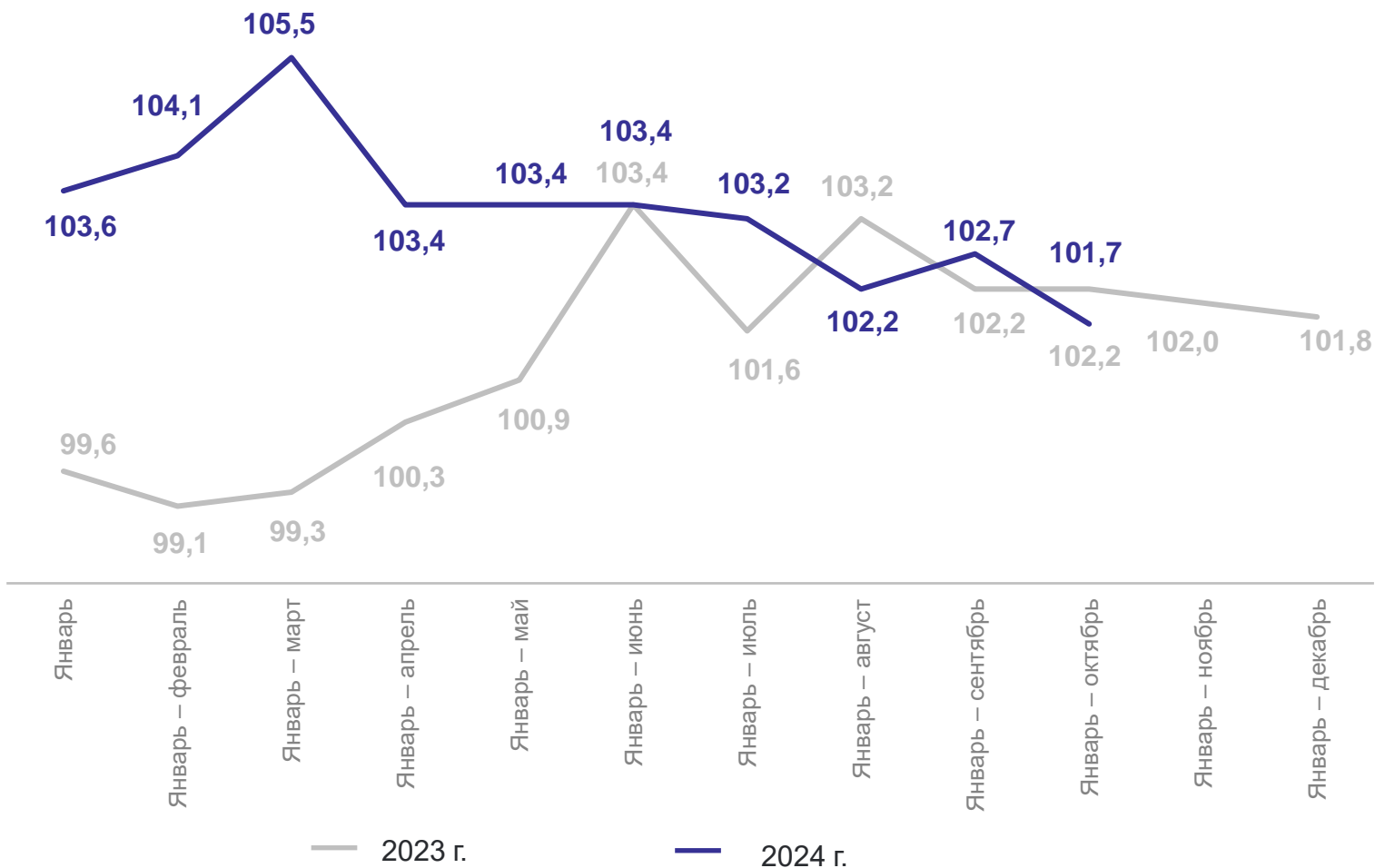
СОДЕРЖАНИЕ

| | |
|---|----|
| Оборот розничной торговли | 3 |
| Макроструктура оборота розничной торговли | 4 |
| Оборот розничной торговли и продажа товаров на розничных рынках | 5 |
| Оборот розничной торговли крупных и средних торговых сетей | 6 |
| Товарные запасы в организациях розничной торговли | 7 |
| Оборот общественного питания | 8 |
| Структура оборота общественного питания | 9 |
| Объем платных услуг населению | 10 |
| Объем платных услуг населению по видам | 11 |
| Оборот оптовой торговли | 12 |

ОБОРОТ РОЗНИЧНОЙ ТОРГОВЛИ

январь – октябрь 2024 г. в процентах к
соответствующему периоду предыдущего года

ДАГЕСТАНСТАТ



Всего

712,2
млрд рублей

в процентах
к январю – октябрю 2023 г.

101,7↑

МАКРОСТРУКТУРА ОБОРОТА РОЗНИЧНОЙ ТОРГОВЛИ

ДАГЕСТАНСТАТ

январь – октябрь 2024 г., в процентах к соответствующему периоду предыдущего года

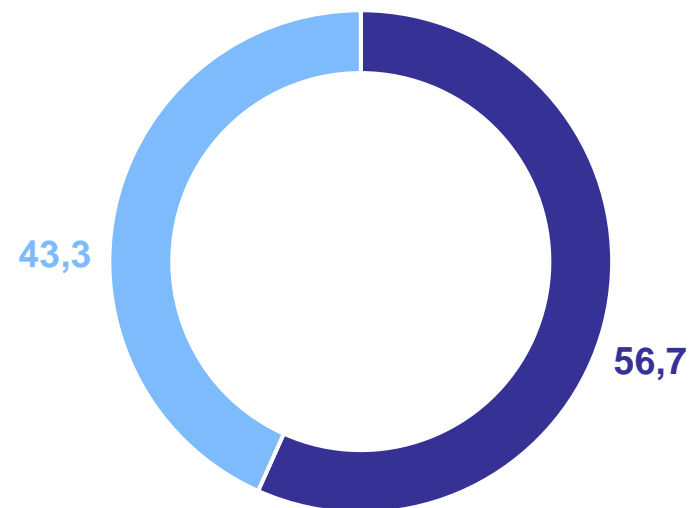
Пищевые продукты, включая напитки и табачные изделия

403,9 млрд рублей **101,3** ↑

Непродовольственные товары

308,3 млрд рублей **102,2** ↑

Макроструктура оборота розничной торговли, в процентах



- Пищевые продукты, включая напитки и табачные изделия
- Непродовольственные товары

ОБОРОТ РОЗНИЧНОЙ ТОРГОВЛИ И ПРОДАЖА ТОВАРОВ НА РОЗНИЧНЫХ РЫНКАХ

январь – октябрь 2024 г. в процентах к соответствующему периоду предыдущего года

ДАГЕСТАНСТАТ

Структура оборота розничной торговли, в процентах



Торговые организации
и индивидуальные
предприниматели вне рынков

478,4 млрд рублей **108,7** ↑

Розничные рынки и ярмарки

233,8 млрд рублей **89,9** ↓

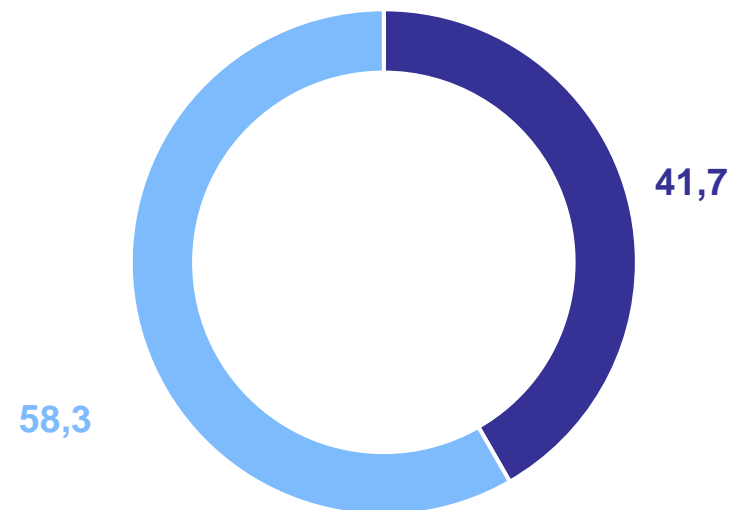
ОБОРОТ РОЗНИЧНОЙ ТОРГОВЛИ КРУПНЫХ И СРЕДНИХ ТОРГОВЫХ СЕТЕЙ

январь – октябрь 2024 г.

ДАГЕСТАНСТАТ



Структура оборота розничной торговли крупных и средних торговых сетей, в процентах



- Оборот розничной торговли непродовольственными товарами
- Оборот розничной торговли пищевыми продуктами, включая напитки, и табачными изделиями

ТОВАРНЫЕ ЗАПАСЫ В ОРГАНИЗАЦИЯХ РОЗНИЧНОЙ ТОРГОВЛИ

октябрь 2024 г.

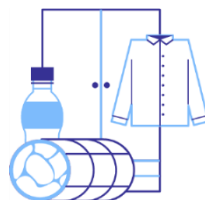
ДАГЕСТАНСТАТ

Запасы на конец месяца

6,5 млрд рублей

в процентах к предыдущему месяцу

106,5 ↑



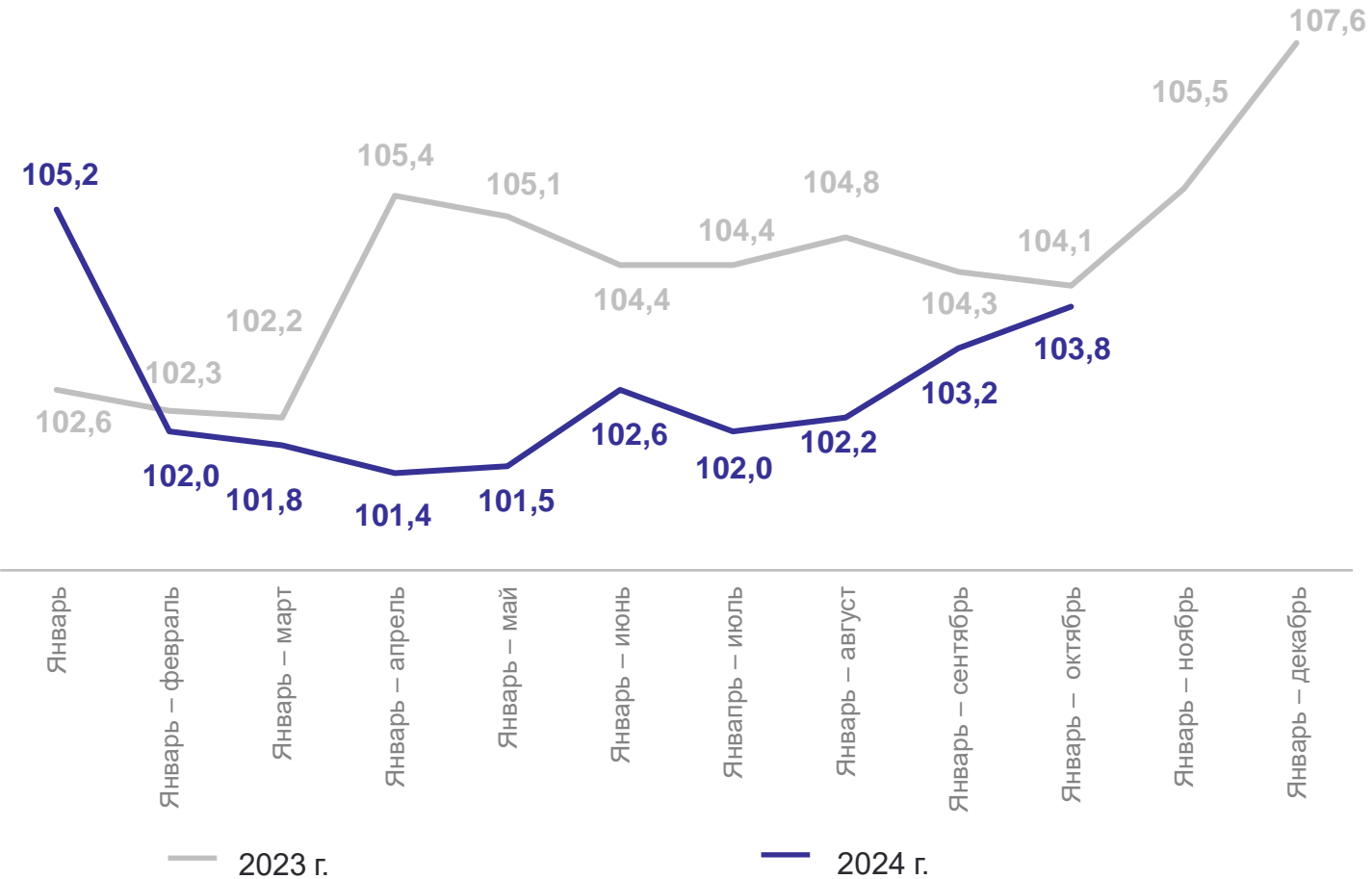
Обеспеченность товарными
запасами на конец октября 2024 г.

на **54** дня торговли

ОБОРОТ ОБЩЕСТВЕННОГО ПИТАНИЯ

январь – октябрь 2024 г. в процентах к соответствующему периоду предыдущего года

ДАГЕСТАНСТАТ



Всего

102,3 млрд рублей

в процентах
к январю – октябрю 2023 г.

103,8 ↑

СТРУКТУРА ОБОРОТА ОБЩЕСТВЕННОГО ПИТАНИЯ

ДАГЕСТАНСТАТ

январь – октябрь 2024 г., в процентах

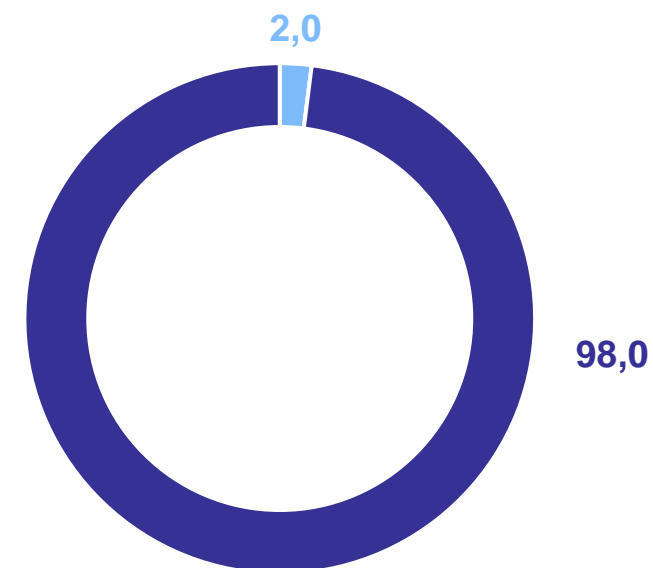
По юридическим лицам без субъектов
малого предпринимательства

2,0 млрд рублей **88,5** ↓

Субъекты малого
предпринимательства

100,3 млрд рублей **108,7** ↑

Структура оборота общественного питания,
в процентах

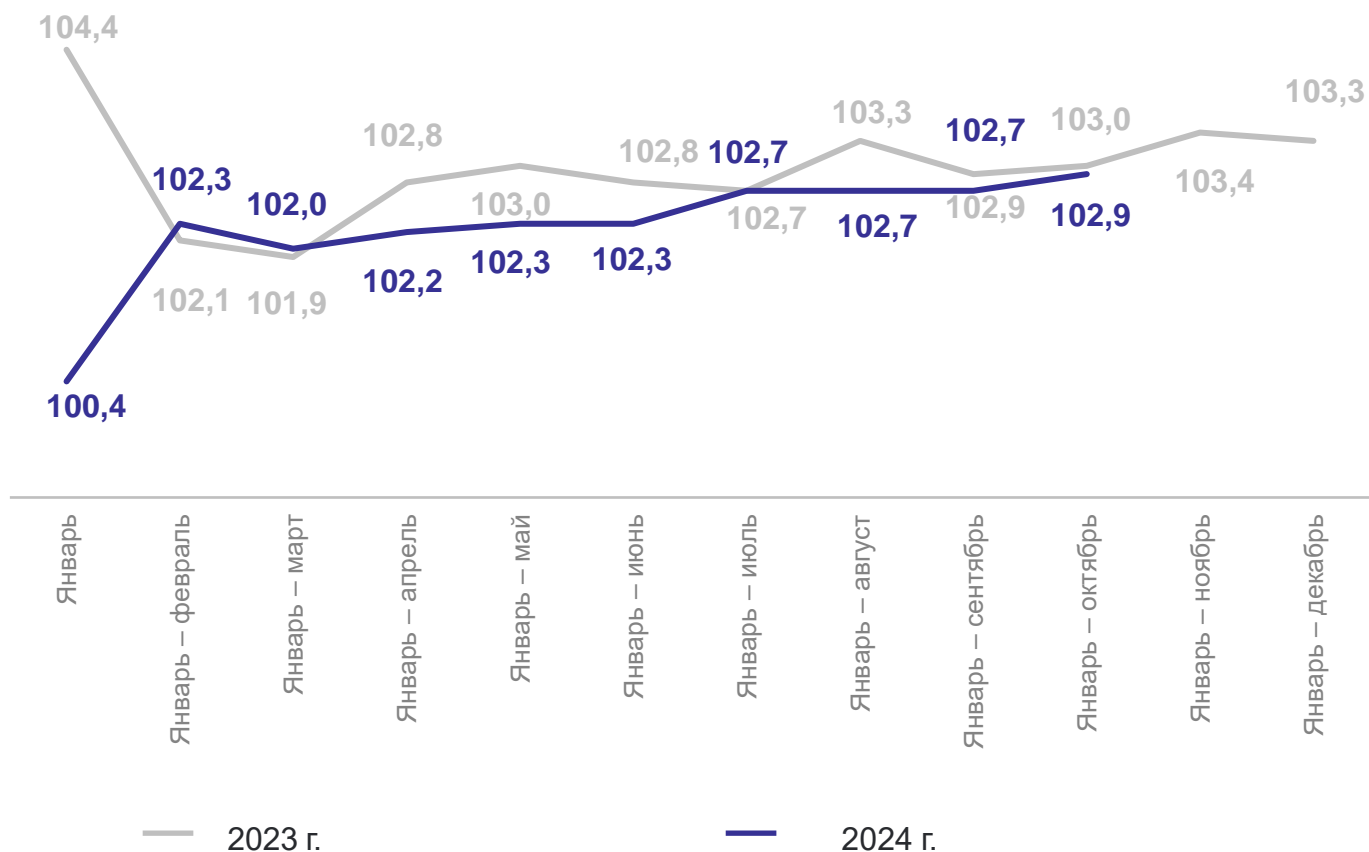


- Субъекты малого предпринимательства
- Юридические лица без субъектов малого предпринимательства

ОБЪЕМ ПЛАТНЫХ УСЛУГ НАСЕЛЕНИЮ

январь – октябрь 2024 г. в процентах к соответствующему периоду предыдущего года

ДАГЕСТАНСТАТ



Все услуги

в процентах
к январю – октябрю
2023 г.

171,7
млрд рублей

102,9 ↑

Бытовые услуги

28,2
млрд рублей

104,7 ↑

ОБЪЕМ ПЛАТНЫХ УСЛУГ НАСЕЛЕНИЮ ПО ВИДАМ

январь – октябрь 2024 г., млн рублей

ДАГЕСТАНСТАТ

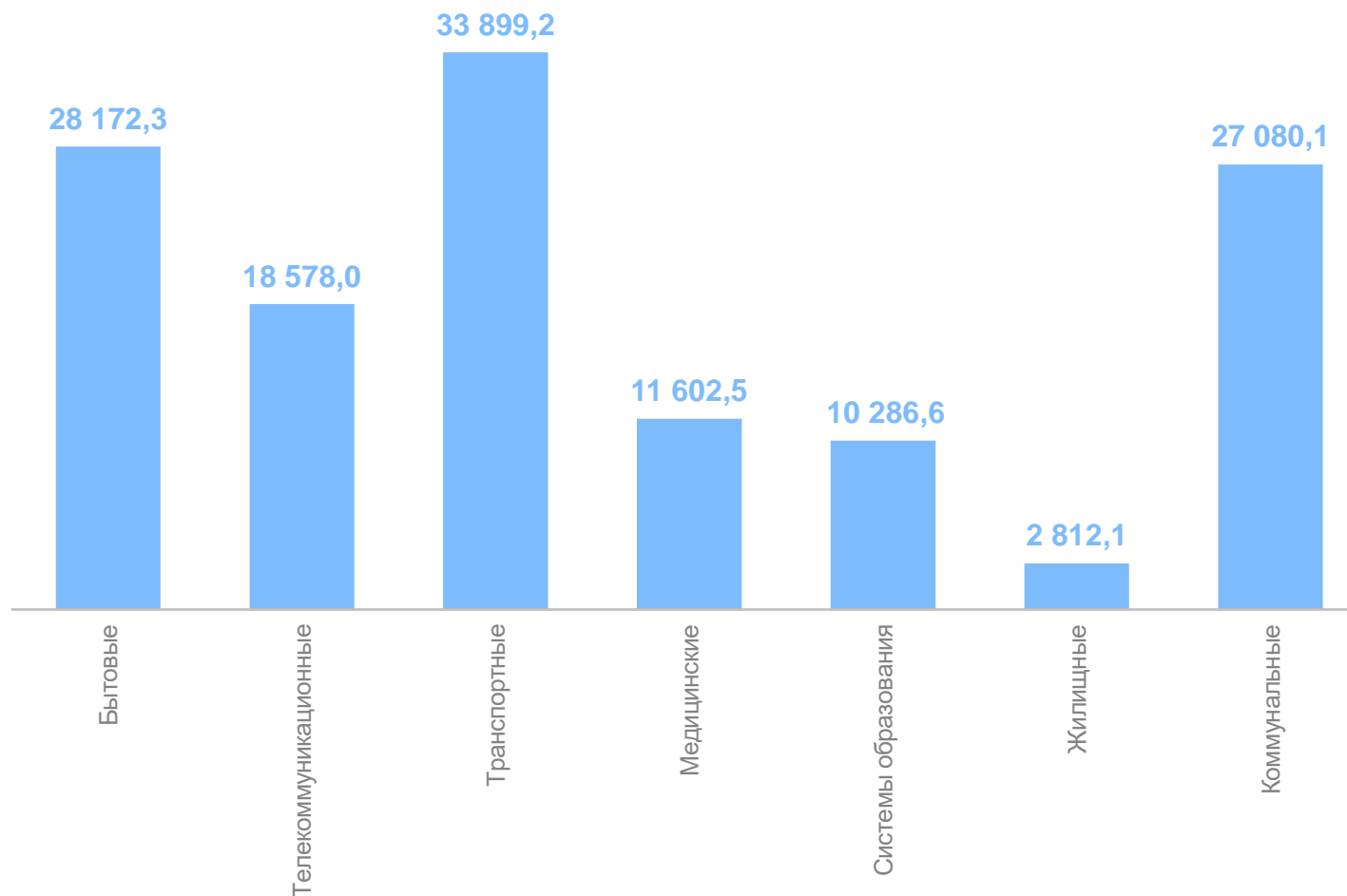
Все услуги

171,7 млрд рублей



в процентах
к январю – октябрю 2023 г.

102,9 ↑



ОБОРОТ ОПТОВОЙ ТОРГОВЛИ

январь – октябрь 2024 г. в процентах к
соответствующему периоду предыдущего года

Всего

200,0 млрд рублей **125,5** ↑

Организации с основным видом
деятельности «Оптовая торговля»

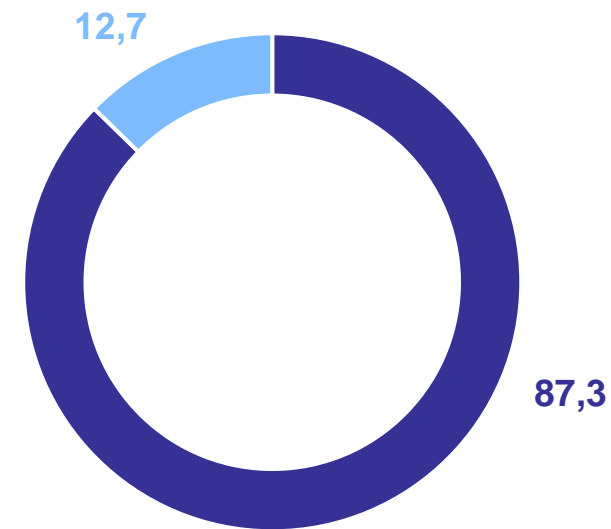
174,5 млрд рублей **129,3** ↑

Организации других видов
экономической деятельности

25,5 млрд рублей **104,3** ↑

ДАГЕСТАНСТАТ

Структура оборота оптовой торговли,
в процентах



- Организации с основным видом деятельности «Оптовая торговля»
- Организации других видов экономической деятельности